







































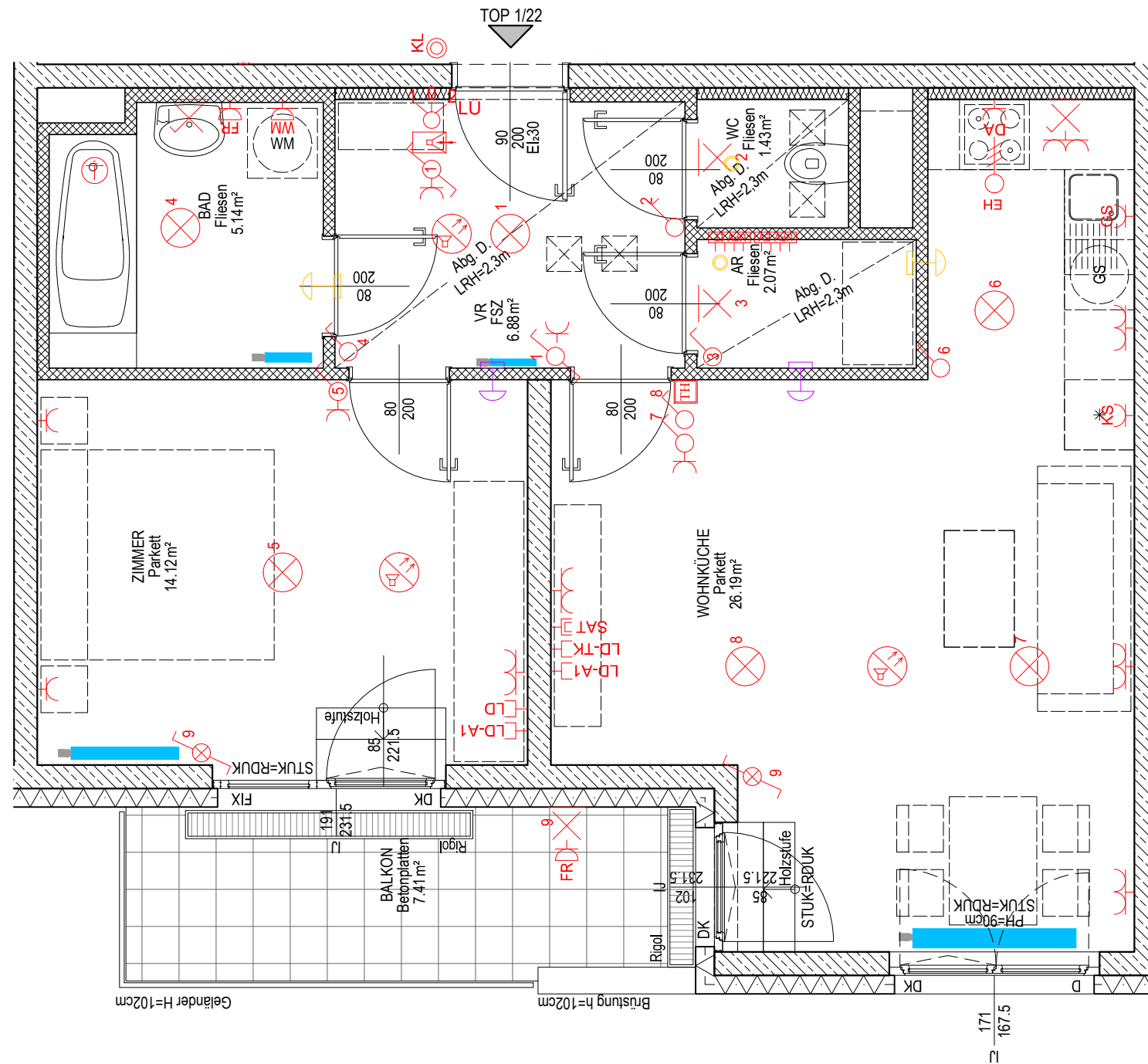
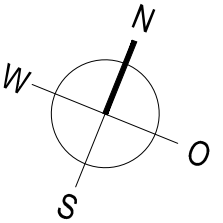


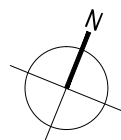
LEGENDE

-  Elektro-Verteiler-Wohnung
-  IT-Verteiler-Wohnung
-  Ausschalter einpolig
-  Ausschalter mit Kontrolllicht
-  Ausschalter zweipolig mit Kontrolllicht
-  Serienschalter
-  Wechselschalter
-  Kreuzschalter
-  Lüftungsumschalter
-  Thermostat für Raumregelung - Fussbodenheizung
-  Klingellaster
-  Lichttaster mit Kontrolllicht
-  Schuko Steckdose
-  Schuko Steckdose WM
-  Schuko Steckdose KS
-  Schuko Steckdose GS
-  Schuko Steckdose Feuchtraum mit Klappdeckel - Terrasse / Bad
-  Schuko Steckdose Dunstabzug
-  Doppelsteckdose
-  E-Herd-Anschlussdose
-  Leerdose für SAT
-  Leerdose für weitere Telekommunikationsmittel
-  Leerdose für weitere Telekommunikationsmittel
-  Deckenauslass-Licht
-  Wandauslass-Licht
-  Wandauslass-Licht direkt schaltbar
-  Innensprechstelle - Wohnung
-  Schutzerdung
-  batteriebetriebener Heimrauchmelder
-  Leerverrohrung für Türöffner
-  Leerdose für Vorbereitung Funk-Türöffner
-  Heizkörper
-  Rev. Öffnung
-  Zuluft Ventil
-  Abluft Ventil
-  Stahlbetonwand
-  Gipskartonwand

- EL Leerverrohrung für elektrische Türöffner
- FSZ Feinsteinzeug
- PH Parapethöhe
- STUK Sturzunterkante
- LRH lichte Raumhöhe
- LK Leerkasten für Aussensonnenschutz
- AJ Aussenjalousie
- IJ Innenjalousie
- AS Aussensonnenschutz
- D Drehflügel Fenster
- DK Drehklappflügel Fenster
- FIX Fixverglasung
- VS Vorsatzschale
- WL Wandlüfter
- GL Tür mit Glasausschnitt
-  Bodenablauf
-  Regenrohr mit Regensinkkasten
-  Wasseranschluss (frostsicher)



Änderungen infolge Behördenauflagen haustechnischer und konstruktiver Maßnahmen vorbehalten. Statische und bauphysikalische Details sind nicht Planinhalt. Die Wohnungs- und Raumgrößen sind ca-Angaben und können sich aufgrund der Detailplanung ändern. Einrichtung erfolgt lt. Ausstattungsbeschreibung. Heizkörpersymbole sind nicht maßgenau und definieren nur die voraussichtliche Lage. Dieser Plan ist zum Anfertigen von Einbaumöbel nicht geeignet. Naturmaße nehmen!



3.OG



JOSEF KNÖTZL ARCHITEKTUR / PLANVERFASSER
 VERSBACHGASSE 2 1130 WIEN
 T 01 803 30 49
 F 01 803 30 49 - 20
 E office@dsb-wien.at



EGW Wohnbau gemeinn. GmbH
 Pernstorfer Straße 38/187
 2700 Wiener Neustadt
 Tel: 01 / 545 15 67 - 0
 Fax: 01 / 545 15 67 - 40
 Email: office@egw.at



WOHNFLÄCHE:	55.83 m²
LOGGIA:	0.00 m²
WOHNNUTZFLÄCHE:	55.83 m²
BALKON:	7.41 m²
TERRASSE:	0.00 m²
KELLERABTEILFLÄCHE:	2.25 m²
Verr.Nr.:	37030 022 01

VERGABEPLAN

05.06.2017
 M 1:50

TOP 22

STIEGE: 1
 GESCHOSS: 3.OG
 TYP: 2-Zimmer
 RAUMHÖHE: mind. 2.5m

Klosterneuburg Wiener Straße 60-62